






T-Kernel

組み込みプログラミング

強化書[®]

坂村健 監修
パーソナルメディア株式会社 編著

開発現場ですぐに役立つ実践テクニック



パーソナルメディア

本書の著作権に関するご案内

パーソナルメディア株式会社
<http://www.personal-media.co.jp/>

本書は、以下の購入者にのみ使用・閲覧の権利が与えられています。

本書の書名：『T-Kernel 組込みプログラミング強化書』

購入者：

メールアドレス：

購入日時：

購入時の IP アドレス：

本書は著作物であり、著作権法により保護されています。

私的使用のための複製や引用など著作権法上認められた場合を除き、本書の一部、または全部を、無断で転載・複製・配布・譲渡・放送・公衆送信・販売・貸与することはできません。

私的使用など著作権法上認められた範囲で複数のコンピュータ内に本書の複製を格納し使用・閲覧することができます。本書をネットワークを介して複数の人が使用・閲覧できる状態におくことはできません（インターネットや組織内ネットワークなどその規模は問いません）。

もしあなたが上記の購入者でなければ、著作権法違反の可能性があります。以下の発行元までメールでご連絡くださいますようお願いいたします。

連絡先

パーソナルメディア株式会社 出版部
pub@personal-media.co.jp

目次

監修のことば 12

はじめに 13

第1部 基礎編 17

第1章 ソフトウェアの構成と分類 18

1.1 T-Engine とは 19

1.2 T-Kernel と T-Kernel Extension 21

1.3 プロセスベースと T-Kernel ベース 27

1.3.1 簡単なプログラミング 33

1.4 デバイスドライバとサブシステム 43

1.5 モジュール化によるシステム構築 49

第2章 タスク 54

2.1 タスクとは何か 55

2.2 マルチタスクの注意点 62

2.3	プロセスベースのタスク	67
2.4	T-Kernel ベースのタスク	79
2.5	タスク間同期通信	93
2.5.1	セマフォとミューテックス	94
2.5.2	イベントフラグ	112
2.5.3	メッセージバッファとメールボックス	120
2.5.4	ランデブポート	130
第 II 部 アプリケーション開発編		135
第 3 章 プロセス		136
3.1	プロセスの生成	137
3.2	プロセス間メッセージ通信	152
3.3	グローバル名	161
3.4	共有メモリ	169
3.5	ライブラリ	174
3.6	日付と時刻の扱い	184

第4章 プロセスの入出力機能 188

4.1 デバイスドライバの呼出 189

4.2 イベント 203

4.3 ファイル 217

4.4 ネットワーク 226

第5章 T-Shell の利用 230

5.1 基本描画 233

5.2 GUI プログラミングの実際 242

5.3 マイクロスクリプトと C 言語の連携 253

第III部 デバイスドライバ・サブシステム開発編 259

第6章 ドライバ・サブシステム開発における基礎事項 . . 260

6.1 メモリ空間の操作 261

6.2 ハンドラ 271

6.2.1 ハンドラとは 271

6.2.2 割込みハンドラ 278

6.2.3 周期ハンドラとアラームハンドラ	292
6.3 T-Kernel ベースでのライブラリの利用	304
6.4 T-Kernel ベースでの時間の扱い	312
第 7 章 デバイスドライバの開発	315
7.1 デバイスドライバを開発するには	316
7.2 SDI を使ったドライバ開発	326
7.3 GDI を使ったドライバ開発	341
7.4 デバイスドライバ開発事例	360
7.5 USB デバイスのドライバ開発	380
7.6 PC カードのドライバ開発	391
第 8 章 サブシステムの開発	399
8.1 サブシステムの API 仕様	400
8.2 サブシステムの構造とプログラミング	408
8.3 サブシステムのリソース管理	418

第 9 章 用語集 428

第 10 章 USB デバイスに関する基礎知識 436

第 11 章 機種依存のハードウェア操作 443

11.1 Teaboard2/ARM920-MX1 の場合 444

11.2 T-Engine/SH7727 の場合 446

第 12 章 例題の解答 448

索引 519

ダウンロードのご案内／著作権表示／奥付 534

コラム

コラム 1：T-Kernel Extension のフォーラム版と PMC 版 24

コラム 2：仮想記憶と実記憶 28

コラム 3：メモリ保護 29

コラム 4：W 型などの大文字のデータ型 35

コラム 5 : TC 文字列 (TRON コード) の扱い	36
コラム 6 : マイナスはエラーを意味する。必ずエラーをチェックすべし	38
コラム 7 : bz 圧縮	38
コラム 8 : システム起動時に実行されるコマンドファイル	40
コラム 9 : マップファイルと未解決シンボル	41
コラム 10 : SVC と拡張 SVC	44
コラム 11 : ビジーループは避けるべし	68
コラム 12 : タイムアウトの時間の精度	74
コラム 13 : タスクの強制終了やサスペンドは原則として使わない	80
コラム 14 : タスクのスタックサイズ	86
コラム 15 : tk_ext_tsk と tk_exd_tsk	87
コラム 16 : オブジェクトの個数の上限値	87
コラム 17 : 浮動小数点演算の可否	87
コラム 18 : printf() によるタスクスケジューリングへの影響	88
コラム 19 : タスクの「耳」	99
コラム 20 : メモリコピーの速度	123
コラム 21 : TC 文字列定数の記述と wch2hex スクリプト	148
コラム 22 : デバッグモード	169
コラム 23 : ライブラリ関数は同じプロセス内で使うべし	170

コラム 24 : malloc() 等のチェック用ライブラリ	176
コラム 25 : 同期型と非同期型	196
コラム 26 : BTRON 仕様ファイルシステム	218
コラム 27 : fread(), fwrite() の引数の順序と効率	222
コラム 28 : フォーラム版と PMC 版での仕様書上のファイル関連の分類	223
コラム 29 : 外部からの ping 要求への応答	228
コラム 30 : 超漢字	245
コラム 31 : PROCESS 文で同時に起動可能なプロセス数	258
コラム 32 : tk_set_tsp と SetTaskSpace() の使い分け	265
コラム 33 : T-Kernel のシステムコールには非常駐メモリを渡せない	270
コラム 34 : 割込みハンドラで発行可能なシステムコールの制限	277
コラム 35 : 割込みハンドラ内からコンソール出力したい場合	279
コラム 36 : DI() ~ EI() によるクリティカルセクションの排他制御	283
コラム 37 : レベルセンスとエッジセンス	285
コラム 38 : タスクの終了	289
コラム 39 : 高速ロック、高速マルチロックとセマフォ、ミューテックスの 速度比較	306
コラム 40 : SYSCONF, DEVCONF の書き換え	311
コラム 41 : 属性データのデータ番号の割り当て	319

コラム 42：デバイスドライバの階層化によるオーバーヘッド	323
コラム 43：デバイスドライバの論理層と物理層の分離	337
コラム 44：デバイスドライバ内部で使うタスクの優先度	349
コラム 45：GDI_Accept() のタイムアウトの有効な利用法	350
コラム 46：USB デバイスの各種ディスクリプタの読み込み	387
コラム 47：PC カードの CIS	393
コラム 48：ハードウェアアクセスのモジュールはサブシステムでも可能	401
コラム 49：拡張 SVC ハンドラの自由度	411
コラム 50：tk_rel_wai と tk_dis_wai の違い	417
コラム 51：スタートアップ関数は軽く作るべし	425

例題

例題 1.1：プロセスベースと T-Kernel ベースのメイン関数のプログラミング	42
例題 1.2：モジュール化によるシステム構築	53
例題 2.1：関数のリエントラント性	66
例題 2.2：プロセスベースのタスクスケジューリング	71
例題 2.3：プロセスベースのタスク起床要求によるタスク間の同期	77
例題 2.4：プロセスベースのマルチタスクのプログラミング	78

例題 2.5：T-Kernel ベースのタスクスケジューリング	81
例題 2.6：T-Kernel ベースのタスク起床要求と待ち解除	91
例題 2.7：T-Kernel ベースのマルチタスクのプログラミング	92
例題 2.8：セマフォによるタスク間の同期のプログラミング	102
例題 2.9：ミューテックスによる優先度逆転現象の解消	105
例題 2.10：ミューテックスによる排他制御のプログラミング	111
例題 2.11：イベントフラグによるタスクの待ち行列	116
例題 2.12：イベントフラグによる OR 待ちのプログラミング	119
例題 2.13：メッセージバッファによる待ち	127
例題 2.14：メッセージバッファを使ったプログラミング	128
例題 2.15：ランデブポートによる待ち	132
例題 3.1：プロセス分割とタスク分割	138
例題 3.2：子プロセス生成のプログラミング	151
例題 3.3：プロセス間メッセージ通信のプログラミング	160
例題 3.4：グローバル名による二重起動防止のプログラミング	166
例題 3.5：共有メモリのプログラミング	173
例題 3.6：スタティックリンクライブラリ、共有ライブラリ、サブシステムの 違い	180
例題 3.7：共有ライブラリの使用	181

例題 3.8：時刻参照のプログラミング	187
例題 4.1：RS-232C ドライバ呼出のプログラミング	202
例題 4.2：req_evt によるイベント取得のプログラミング	216
例題 4.3：ネットワークのプログラミング	229
例題 6.1：遅延ディスパッチの原則	276
例題 6.2：ハードウェアタイマのプログラミング	291
例題 6.3：周期ハンドラによるスイッチ検出のプログラミング	300
例題 6.4：アラームハンドラのプログラミング	303
例題 7.1：SDI の呼び出し側とドライバ側の実行遷移	338
例題 7.2：GDI の呼び出し側とドライバ側の実行遷移	355
例題 7.3：USB スイッチのドライバのプログラミング	389
例題 8.1：通常のライブラリとインタフェースライブラリとの違い	408
例題 8.2：サブシステムのプログラミング	426

サステナビリティ（持続可能性）の高い社会を構築するためには、快適さや便利さを維持しながらエネルギー効率を高めることが必要である。快適さや便利さを犠牲にした努力には限界があり、その意味で持続可能性につながらないからだ。

そのためには、21世紀の我々の生活環境を構成する身の回りの多くの電子機器や住宅設備を、機能向上するとともに最適制御することが重要である。過去の時代と比べ電子機器や住宅設備などが、身の回りに飛躍的に増え生活にかかせないモノとなっているからである。このような機器・設備の最適制御のために重要な役割を担うのがそれらを制御する組込みコンピュータである。

組込みコンピュータのソフトウェアの開発には、制御対象機器の多様性、少ない計算リソース、高度に要求されるリアルタイム性や信頼性といった点で、パソコンやサーバ用のソフトウェアとは違った難しさがある。このような組込みシステム開発の困難を緩和し、開発効率を向上させることを目的として、私は組込みシステム開発のオープン・プラットフォーム構築のためのT-Engineプロジェクトを開始した。

プロジェクト開始から5年たち、開発ハードウェアプラットフォームであるT-Engineボードは組込み用の大多数のCPUに対応した製品がリリースされ、中核となるオープンでフリーなリアルタイムOS「T-Kernel」のソースプログラムも数多くの開発者によりダウンロードされ利用されている。その結果、プロジェクト開始からわずか時間で多くのT-Kernel採用製品が生まれてきている。

大規模な組込みシステムを効率よく開発するためには、プログラムのモジュール化を行い、個々のモジュールの独立性や再利用性を高めることが重要である。移植作業を可能な限り減らすことは、単に工数削減というだけでなくエンバグの可能性をも減らす。T-Kernelではこのために開発プラットフォームの標準アーキテクチャを規定しており、このT-Engineアーキテクチャに準拠するターゲットハードウェアを用意することで多くのモジュールを再コンパイルの手間だけで移植できる。また、デバイスドライバやサブシステムなどモジュール化のための機能が用意しており、大規模な組込みシステムを効率よく開発できる。このしくみを使った、T-Kernel用のデバイスドライバ、ミドルウェアはすでに多数流通しており、これらを組み合わせることによりシステムの開発期間が大きく短縮される。

さらに、ファイルシステムを持つような高度な組込みシステムのためにサブシステムの機能を使って実装されたミドルウェア群——T-Kernel ExtensionもT-Engineフォーラムからダウンロード可能となっている。とくに、T-Kernel Extensionによって実現されるプロセスの機能は、プログラムのモジュール化によるシステムの信頼性を向上に貢献し、大規模で複雑な組込みシステムの開発には必要不可欠になってきている機能である。

T-Kernelを利用して組込み機器の開発効率を上げるには、デバイスドライバ、サブシステム、プロセス等のしくみをよく理解し、それらの機能を駆使することが重要であるが、本書はT-Kernelのノウハウを知り尽くした現場の技術者により執筆された実践的な解説書であり、どのように組込みシステムを開発するのが具体的にわかる——まさに、組込みシステムの設計者・プログラマ必携の書である。

本書がT-Kernelの理解や普及に役立つことはもちろん、組込み技術者の不足という問題解消の一助となり、その結果として多くのすぐれた組込み機器が実現され、サステナブルな社会の構築に多少なりとも貢献できれば、これに勝る喜びはない。ぜひ1人でも多くの技術者に本書を活用していただければと思う。

2007年12月
坂村 健

■本書のねらい

約 500 社が参加し、組込み業界最大の団体とも言える T-Engine フォーラムは、組込みシステムの開発の効率化を目的とした標準化活動を推進しているが、その一環として、T-Kernel および T-Kernel Extension の仕様を策定し、その実装（プログラム）とともに公開している。T-Kernel は組込みシステム用 OS である ITRON の流れを継承する次世代の組込み向けリアルタイム OS であり、T-Kernel Extension は T-Kernel にプロセスやファイルなどの拡張機能を付加する基本的かつ重要なミドルウェアである。

大規模な組込みシステムを効率よく開発するには、単にリアルタイム OS を導入して、アプリケーションをマルチタスク化するだけでは十分ではない。各ソフトウェアモジュールの独立性を高めて見通しをよくし、再利用性を高めるには、タスクによって実現されるより上位の機能についても、標準的な枠組みを設け、各モジュールの汎用性を高めていくことが重要である。こういった「上位の枠組み」に相当する機能は、一般にはミドルウェアと呼ばれるが、T-Kernel においては、デバイスドライバおよびサブシステムといった T-Kernel/SM (System Manager) の機能によりこの枠組みを実現しており、その代表的かつ最も重要な実現例が T-Kernel Extension である。T-Kernel、T-Kernel Extension が、ITRON をはじめとするリアルタイム OS の長年に渡る蓄積と実績を基礎としながらも、単なるリアルタイム OS ではなく、大規模な組込みシステムの開発にも効率よく対応できるのは、デバイスドライバやサブシステムといった「上位の枠組み」を備えているからにほかならない。

本書は、この T-Kernel や T-Kernel Extension を用いたシステムの開発について、豊富なプログラミング例やノウハウを交えて詳述した、開発者向けの実践的な解説書である。本書にはリアルタイム OS である T-Kernel 自体の解説も含んでいるが、それだけではなく、デバイスドライバやサブシステム、T-Kernel Extension やその上でユーザーの開発するプロセスなど、T-Kernel を応用したシステム的全領域のプログラミングを対象としている。デバイスドライバやサブシステムなど「上位の枠組み」を利用することが T-Kernel のメリットであることを考えると、むしろ、後者の方に本書のより大きな意義があると言える。

ぜひ本書を通して T-Kernel を使った組込みシステムのソフトウェア開発のノウハウを習得し、実際の製品開発にもご活用いただきたい。

■本書の特色

前項のねらいを具体化しつつ本書の執筆を行うにあたり、特に次の 3 点に留意した。

1. T-Kernel と T-Kernel Extension の両方にわたって総合的に解説すること

T-Kernel の応用システムでは、T-Kernel 上に開発するデバイスドライバやサブシステムと、T-Kernel Extension 上に開発する制御用アプリケーションを組み合わせる利用するのが一般的である。詳しくは本文に記すが、T-Kernel 上に開発するプログラムと T-Kernel Extension 上に開発するプログラムにはそれぞれのメリットとデメリットがあり、特に大規模な組込みシステムにおいては、両者をバランスよく利用して性能や開発効率を高めることが重要である。すなわち、組込みの世界ではこの 2 つがまさに車の両輪であって、実際の開発現場では両方に縦横にまたがるプログラミング技術が必要とされる。

しかしながら、T-Kernel と T-Kernel Extension では仕様書も別々であるし、仮想記憶が実記憶かといったメモリモデルも異なっている。そもそも、T-Kernel は純粋なリアルタイム OS であり、 μ ITRON との比較など制御系 OS の文脈で語られるのに対し、T-Kernel Extension は機能的には UNIX や Windows のカーネル (GUI を除く部分) に相当しており、情報系 OS の文脈で語られることが多い。両者は別の世界の OS のように扱われる場合もあり、今まで両者の関係が具体的に説明されることは少なかった。

こういった背景から、本書では T-Kernel と T-Kernel Extension を常に対比し、両者の類似点や相違点に注目しながら、総合的に解説するように努めた。

本書が橋渡しとなって、 μ ITRON などの制御系リアルタイム OS をやってこられた方が仮想記憶やプロセスといった T-Kernel Extension 上に開発するアプリケーションを体験されたり、UNIX など情報系 OS のアプリケーション開発をやってこられた方がデバイスドライバなどリアルタイム処理の世界を体験されることを期待している。

2. 実際の開発にすぐに役立つように、具体的な使い方を解説すること

T-Kernel の応用システムを開発する場合、まず参照するのは T-Kernel や T-Kernel Extension の仕様書であろう。T-Kernel の仕様書は『[T-Kernel 標準ハンドブック 改訂新版](#)』として出版されているし、T-Kernel Extension の仕様書は T-Engine 開発キットなどの付属ドキュメントに含まれているほか、T-Engine フォーラムからも入手できる。

しかし、これらの仕様書は、あくまでも仕様書として正確な情報を提供するという位置付けから、具体的なプログラミング例が掲載されているわけではない。本書では、この点を補うべく、実践的なプログラミング方法を数多く示すことに努めた。特に、内容を基本的な話題に限定せず、開発を担当する第一線のエンジニアにすぐ役立つような高度な内容、たとえば USB のドライバ開発や非同期のドライバの実現方法なども含めて解説した。一方、重要な機能をわかりやすく解説するという観点から、仕様書に書かれているすべての機能を網羅的に説明しているわけではないため、T-Kernel や T-Kernel Extension のすべての機能を知るには、仕様書を合わせてご覧いただく必要があるのでご注意いただきたい。

T-Kernel の応用システムのソフトウェアを開発される方は、本書を常に手元に置き、「こんなことがやりたいがどうすればよいか？」という疑問が生じたときに随時参考にしていただければ幸いである。

3. 初学者の教科書としても使えること

近年の組込み分野の需要の高まりに応じて、新たに組込みの世界に入られる方や、組込み技術者を目指して勉強される方もますます増えている。

本書では、そういった組込みシステムの初心者の方々でも理解できるように、リアルタイム OS の基本的な機能であるタスクやセマフォなどの概念についてもひとつひとつの説明を行うようにした。また、これらの基本的な事項については適宜例題を用意して、読者自身が手を動かして習得を確認できるように努めたほか、特につまずきやすい点については注意を喚起する説明を随所に挿入した。さらに、巻末には用語集をつけて、読者の理解を助けるように配慮した。本書を読むために必要な知識は、C 言語によるプログラミングの基本的な知識のみとなっているはずである。

T-Kernel や T-Kernel Extension は、業務用端末やカーナビといった実際の組込み製品の中にもすでに多数使われている OS であり、実践的という意味からも、リアルタイム OS の教材として最適なものである。本書を参考にして、実際に T-Kernel や T-Kernel Extension 上のプログラミングを行い実機上で動作確認しながら、組込みのプログラミング技術を習得していただきたい。

■本書の読み方

本書は、組込みシステムの初心者の方から、開発現場の第一線で活躍されているエンジニアの方まで、幅広い読者を対象としている。主として第 I 部で初心者向けの話題を扱い、第 II 部、第 III 部で実践的な応用に役立つ高度な話題を扱っている。具体的な読者層と各部の構成を次に示すので、本書購読のヒントとしていただきたい。

●組込みシステム開発の第一線で活躍中のエンジニアの方に対するガイドブックとして

すでに T-Kernel や T-Kernel Extension に関してひとつひとつの知識がある方や、使用経験のある方は、必ずしも本書を最初から読む必要はない。主に本書の第 II 部、第 III 部から、必要に応じて個別の話題を参照していただくのが効率的であろう。

とはいえ、一般的なリアルタイム OS や ITRON には含まれず、T-Engine や T-Kernel において新たに加わった重要な概念が存在する。そこで、第 I 部の基本事項においても、各節の終わりにある「まとめ」の部分には、ぜひともひとつひとつ目を通して、T-Kernel や T-Kernel Extension の基礎知識や全体像をご確認いただくことをお勧めしたい。

●専門学校や大学、企業の新人研修等における組込みシステム入門テキストとして

T-Kernel、T-Kernel Extension を使った組込みシステムの入門テキストとして使用する場合は、まず第 I 部を順に読み進めて、リアルタイム OS や組込みシステムに関する基礎

的な概念をしっかりと習得していただきたい。

さらに、随時掲載されている例題やプログラミングの実習に自らチャレンジし、実際に手を動かしながら、重要な概念を身につけていくことをお勧めしたい。

その上で、第 II 部、第 III 部の応用的な話題から、適宜興味のある話題を選択していただきたい。

本書はパーソナルメディアにて T-Engine の開発やサポート業務、セミナー業務などを担当している技術者が、その数多くの経験を活かして執筆した、T-Kernel を使いこなすためのノウハウの集大成である。

本書を開発の第一線でご活用いただくとともに、今後社会的にますます需要の高まる組込み技術者の裾野を広げるために本書が役立てば、これに勝る喜びはない。

パーソナルメディア株式会社



第1部 基礎編

第1部では、アプリケーションを開発する上でもデバイスドライバやサブシステムを開発する上でも基礎となる共通概念を説明する。


T-Kernel を用いたシステムのプログラムには、大きく分けて T-Kernel ベースのプログラムとプロセスベースのプログラムがある。プロセスベースは主にアプリケーション開発に向けたプログラミングモデルであり、T-Kernel ベースは主にハードウェアを直接操作するデバイスドライバやミドルウェアを実現するサブシステムなどに向けたプログラミングモデルである。そして実用規模の組込みシステムになると、このどちらか一方で済むことはなく、両方をうまく組み合わせることで、はじめて高い性能と開発効率を両立できる。

まず 1 章では、ソフトウェアの分類や階層構造について述べる。T-Kernel や T-Kernel Extension を使ったシステムは、スケーラビリティに富むさまざまな組込みシステムに対応するため、各種のソフトウェアモジュールから構成されており、これらのモジュールは階層構造を持っている。モジュール化されたソフトウェア階層をうまく組み合わせることによって、全体として 1 つの応用システムを構築する形になる。

次に 2 章では、マルチタスクのプログラミングについて扱う。マルチタスクは、プロセスベースでも T-Kernel ベースでも、リアルタイム処理を行い、かつプログラムのモジュール性を高めるための最も重要な技術である。本章では、まずタスクの本質とその必要性について論じた後、タスク関連のプログラミングについて詳述する。最後にタスク間の排他制御や同期、通信機能についても説明する。

第 1 章

ソフトウェアの構成と分類



この章では T-Kernel や T-Kernel Extension の上でプログラミングする際に重要なソフトウェアの分類や階層構造について述べる。プログラムは大きくプロセスベースと T-Kernel ベースに分かれる。プロセスベースのプログラムはメモリ保護が効き、独立したメモリ空間とリソースを持っているため、独立性にすぐれたモジュールとなる。一方、T-Kernel ベースのプログラムも、デバイスドライバやサブシステムという形で汎用的なモジュールにすることができる。この「モジュール化の促進」という点が、T-Kernel や T-Kernel Extension を採用する大きなメリットの 1 つである。

1.1 T-Engine とは

組込み業界を中心とした約 500 社のメンバーで構成される T-Engine フォーラムは、組込み向け標準リアルタイム OS として、T-Kernel および T-Kernel Extension の仕様を策定し、ソースコードを含めて公開している。この T-Kernel は T-License というライセンスにのっとり、誰でも自由に利用したり、製品に組み込んだりすることができる。T-Kernel Extension についてもほぼ同様である。

T-Engine フォーラムでは、さらに、T-Kernel やその上で動く応用システムの開発評価用ボードとして、標準 T-Engine ボードおよび μ T-Engine ボードのハードウェア仕様を定め、ボード上に載せるべきデバイスの種類や基板の寸法などを含めて標準化している。一方、標準 T-Engine ボードおよび μ T-Engine ボードに搭載する CPU やバスの構成などは自由である。このため各 CPU の特徴を活かしたさまざまな標準 T-Engine ボードや μ T-Engine ボードが存在する (図 1.1)。




図 1.1 T-Engine (左から T-Engine ボード、 μ T-Engine ボード、T-Engine ロゴ)

ところで、実際の組込み機器を開発する場合、標準 T-Engine ボードや μ T-Engine ボードをそのまま最終的な製品に組み込んで使う必要はない。最終的な組込み製品のハードウェアは、その製品の性能、機能、大きさ、コストなどに合わせて量産用に開発された別のボードによって実現されるのが一般的である。

これに対して、標準 T-Engine ボードや μ T-Engine ボードは、最終製品向けの量産用ボードができる前の段階において、ソフトウェアの先行開発に利用する開発評価用ボードである。標準 T-Engine ボードや μ T-Engine ボードには、この上で動く T-Kernel や T-Kernel Extension、デバイスドライバやミドルウェアがレディメイドの状態を整備されているため、開発者の意図するシステムを短期間で開発できる。また、この作業は、最終製品に組み込むべき量産用ボードの開発と並行して行えるため、ハードとソフトを含めた製品全体の開発期間を短縮できる。この様子を図 1.2 に示す。

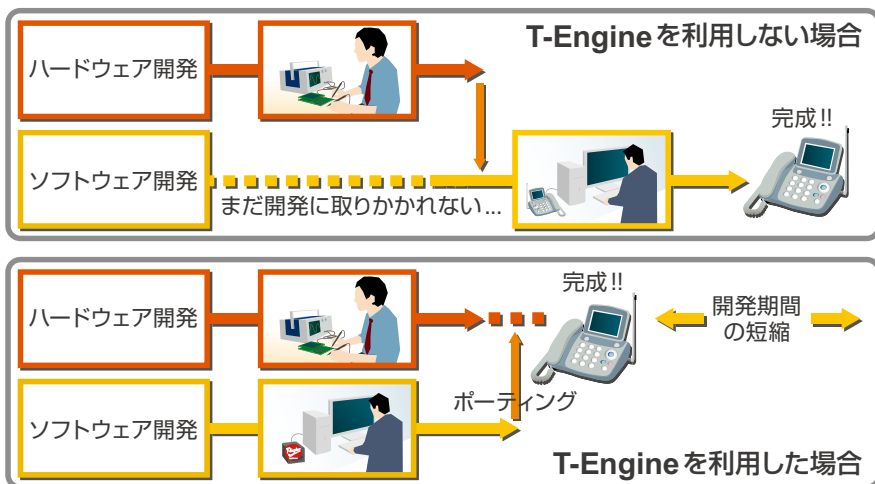


図 1.2 T-Engine を使った製品開発期間の短縮

T-Kernel や T-Kernel Extension を使った組み込み機器は、T-Engine Appliance (T-Engine 応用製品) と呼ばれる。組み込み機器にはいろいろな種類のものがあり、その見かけやハードウェア構成も多種多様であるが、この点については T-Engine Appliance もまったく同様である。すなわち、OS が T-Kernel であるという共通点はあるものの、各機器のハードウェアはそれぞれの組み込み製品に最適な構成となっており (図 1.3)、T-Kernel の利用が機器のハードウェア構成を制約するわけではない。T-Engine フォーラムが標準化しているのは、あくまでも開発評価用ボードである標準 T-Engine ボードや μ T-Engine ボードのハードウェア仕様であり、最終的に開発される組み込み機器のハードウェア構成の多様性を阻害するものではない点に注意されたい。




図 1.3 T-Engine Appliance の製品例

1.2 T-Kernel と T-Kernel Extension

■スケーラビリティへの対応

一口に組込みといっても、その範囲はきわめて広いし、規模の違いも大きい。非常にわずかなリソースで動作しなければならない小さなシステムから、ファイルシステムや通信機能を持つ中規模なシステム、さらには GUI による画面表示を含むような大規模システムもある。組込みシステムの OS は、機器の用途の違いに加えて、こういったシステムの規模の違いにも柔軟に対応できなければならない。

T-Kernel の場合、T-Kernel 本体は機能を絞ったコンパクトな OS となっており、T-Kernel 本体だけを使えばリソースが少なく規模の小さいシステムに対応できる。一方、ファイルや GUI を含むような中規模、大規模なシステムを作る場合には、T-Kernel に T-Kernel Extension を追加したり、その他のミドルウェアを自由に追加して利用すればよい。すなわち、システム規模の大小に対しては、T-Kernel Extension やミドルウェアの着脱によって対応していくというのが T-Kernel の考え方である。

規模の大小に対して柔軟に対応できることを「スケーラビリティ」と呼ぶ場合があるが、T-Kernel では、リアルタイム OS の本体と T-Kernel Extension などによって実現される拡張機能を階層分けすることにより、このスケーラビリティを実現している。

■ T-Monitor の機能

では、T-Kernel を使った組込みシステムのソフトウェア構成を、ハードウェアに近い順に説明しよう。まず、T-Monitor は ROM 上に搭載される基本モニタである。電源投入時にはまず T-Monitor がハードウェア初期化を行い、それから T-Kernel のブート処理を行う。¹⁾

T-Kernel 起動後も、割り込みはまず T-Monitor の割り込みエントリルーチンが受け付けて、それぞれの割り込みハンドラに振り分ける形になっている (6.2.2 項参照)。

また、コマンドライン上でメモリ操作やブレークポイント設定などを行うデバッグ機能を持つ。C 言語レベルのデバッグ (GDB や Eclipse 版統合開発環境) も T-Monitor のデバッグ機能を用いて実現できる。

さらにプログラムから呼び出せるモニタサービス関数 (`tm_xxxx`) も用意されている。

■ T-Kernel の機能

次に T-Kernel は T-Kernel/OS (Operating System)、T-Kernel/SM (System Manager)、

1) この意味では T-Monitor はパソコンでいう BIOS に相当する。

T-Kernel/DS (Debugger Support) の3つの部分から成り立っている。それぞれの機能を表 1.1 に示す。

表 1.1 T-Kernel の機能

T-Kernel/OS	タスク管理機能	*1
	タスク付属同期機能	*1
	タスク例外処理機能	*1
	同期・通信機能	*1
	拡張同期・通信機能	*1
	メモリアル管理機能	*1
	時間管理機能	*1
	割り込み制御機能	*1
	サブシステム管理機能	*2
T-Kernel/SM	システムメモリ管理機能	*3
	アドレス空間管理機能	*3
	デバイス管理機能	*3
	割り込み管理機能	*3
	I/O ポートアクセスサポート機能	*3
	省電力機能	*3
	システム構成情報管理機能	*3
T-Kernel/DS	カーネル内部状態参照機能	*4
	実行トレース機能	*4

(注) ここで示した *1 ~ *4 は本書での説明のために独自に分類したものであり、仕様書上の分類ではない。

このうち *1 をつけて示した部分は、タスクやセマフォといったオブジェクトを管理する、リアルタイム OS としての最も基本的な部分である。この部分は組込み分野で長年の実績のある μ ITRON を機能的にも仕様のにも発展的に継承している。

T-Kernel としての重要な点は、 μ ITRON にはなかった、*2、*3、*4 の機能が新たに追加されていることである。T-Kernel ではこれらの部分を新たに標準化することによって、ミドルウェアの流通を促進し、ミドルウェアやアプリケーションの共通の土台となる標準プラットフォームを目指している。

特に *2 は、OS の機能を拡張するためのサブシステムという非常に重要な枠組みであり、*3 の機能や T-Kernel Extension は、このサブシステムの枠組みを利用して実現されている。

*3 は、メモリ空間の管理やデバイスドライバ、ハードウェア操作などの実際のシステム開発で必要になる機能であり、この部分の標準化は、プログラムの開発効率や移植性の向上に欠かせないものである。

また、*4 は、デバグガを実装するために必要な機能であり、標準化によりデバグガや各種ツールの実装を容易にし、かつ移植性の向上に貢献している。

本 PDF は『T-Kernel 組込みプログラミング強化書』のお試し版です。

本書掲載のプログラムコードがダウンロードできます。

詳しくは正式版をご覧ください。

TRON は “The Real-time Operating System Nucleus” の略称です。

BTRON は “Business TRON” の略称です。

ITRON は “Industrial TRON” の略称です。

本書中の TRON、BTRON、ITRON、T-Engine、 μ T-Engine、T-Monitor、T-Kernel は、コンピュータの仕様に対する名称であり、特定の商品を示すものではありません。

超漢字はパーソナルメディア株式会社の商標です。

強化書はパーソナルメディア株式会社の登録商標です。

その他のハードウェア名、ソフトウェア名などは一般に各メーカーの商標、登録商標です。

T-Kernel 組込みプログラミング強化書 (お試し版)

開発現場ですぐに役立つ実践テクニック

2007年12月20日 初版1刷発行 (書籍版)

2011年11月21日 PDF版発行

監修 坂村健
編著 パーソナルメディア株式会社
発行所 パーソナルメディア株式会社
〒141-0031 東京都品川区西五反田1-29-1 コイズミビル
TEL : 03-5759-8303
FAX : 03-5759-8306
E-mail : pub@personal-media.co.jp
<http://www.personal-media.co.jp/>

© 2007 Personal Media Corporation

PMBK-246-PDF-00-01-sample

